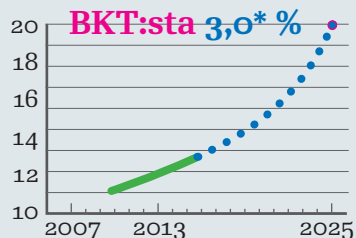


Matkailu on Suomessa kasvava vientiala ja merkittävä työllistäjä

Matkailu on kokoaan suurempi toimiala. 1 matkailueuro tuo 56 senttiä muille toimialoille.

Matkailun kokonaiskysyntä 2014

14,2 mrd. €



Matkailukysyntä muodostaa 2,5 % Suomen BKT:sta, tämä on

- Vähän suurempi kuin maa- ja metsätalous
- Yli puolitoista kertaa enemmän kuin elintarviketeollisuus
- Kasvua 6,5 % vuosina 2011-2014

Matkailu työllisti 2014

140 000 työntekijää



- Nuorten osuus työntekijöistä 30 %
- Alalle odotetaan 40 000 uutta työpaikkaa vuoteen 2025 mennessä
- Työvoiman määrä kasvoi 6 % vuosina 2011-2014
- Ala työllistää myös henkilöstövuokrausyritysten kautta

28 900 yritystä



- Yli 3 000 uutta yritystä vuosina 2007-2014
- Matkailuyritykset työllistävät myös muiden alojen osaajia
- Matkailuelinkeinon merkitys korostuu syrjäisillä alueilla

Investoinnit

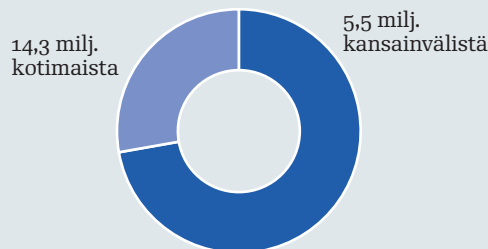


- Pääomasijoitukset 1,2 miljardia euroa
- Satojen miljoonien eurojen investoinnit hotelleihin 2013-2015

Luvut 2015 ellei toisin mainita
*) TEM-ennuste vuodelle 2025

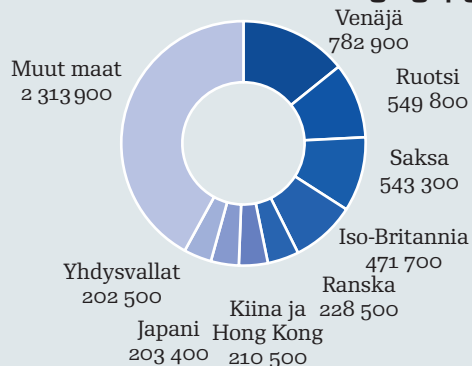
19,8 milj.

rekisteröityä yöpymistä Suomessa



Maailmassa matkailu kasvaa 4 prosentin vuosivauhtia

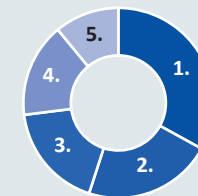
Ulkomaisten rekisteröidyt yöpymiset Suomessa



Yöpymisten muutos %

- Venäjä -41,6 %
- Ruotsi +2,9 %
- Saksa +8,7 %
- Iso-Britannia +5,6 %
- Ranska +6,1 %
- Kiina ja Hong Kong +40,1 %
- Japani +5,9 %
- Yhdysvallat -0,7 %
- Muut maat +8,7 %

Matkan tarkoitus



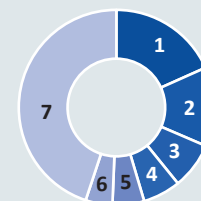
1. Lomamatka 33%
2. Ostosmatka 22%
3. Tuttava- tai sukulaisvierailu 18%
4. Työmatka 16%
5. Muu matka 11%

Vientiin rinnastettava matkailutulo 2014

4,03 mrd. €

- Kaksinkertaistunut 2000-luvulla
- Yli kaksi kertaa suurempi kuin terveysteknologian vienti
- Suurempi kuin Suomen kaikki korkean teknologian vienti yhteensä

Kokonaiskulutuksen jakautuminen



1. Venäjä 18 %
2. Kiina 13 %
3. Japani 8 %
4. Saksa 6 %
5. Ruotsi 5 %
6. Viro 4 %
7. Muut 45 %

Rahankäyttö vierailua kohden

1. Kiina 656 €
2. Sveitsi 604 €
3. Ranska 532 €
4. Intia 528 €
5. Alankomaat 516 €
6. Japani 442 €
7. Puola 438 €
8. Yhdysvallat 434 €
9. Espanja 406 €

Kansainväliset kongressit jättivät Suomeen

124 milj. €

- Kasvua 71 % vuosina 2010-2015
- Yhden kongressivieraan tulosvaikutus on 1 635 €